

笑って育とう😊

感謝

### 店舗デザイン～改装編～ 銀座店舗完成



銀座に新しく OPEN する店舗兼事務所を改装工事させて頂きました！

店舗デザインもお任せください



CORED



THINK'A  
SAKE&COFFEE



感謝

### 現在進行中！ 伊奈町の新築現場



伊奈町での新築現場が進行中です♪

地盤調査をして  
地盤改良工事を  
行いました。



地鎮祭



No264



お施主様の趣味やだいすきなことをたくさん詰め込んだ  
ハッピーなお家を作ります！完成をお楽しみに♪

予約制

### 家作りって何からすればいい？ そんな方には家ゼミ！



オンライン  
受講可能



「家づくり何から始めたらいいかわからない」  
「家づくりのことを聞ける専門家がまわりにいない」  
「猪狩工務店の家づくりが気になる」  
当てはまる方はまずは家ゼミに参加してみてください。オリジナルの  
ノートを使いながら、一緒にすすめる参加型のセミナーです。

1

自分たちにとって  
一番良い土地の  
探し方のコツ

2

家づくりにかかる  
お金のコト、  
全部教えます

3

家を建てて 200 万  
お得になる秘密

次回の家ゼミは

1

3月19日(土)  
20日(日)  
26日(土)※オンライン限定

ご都合の良い日に  
開催も可能です。  
お気軽にご連絡ください。

2

時間をお選びください  
10時～・14時～

※各回1組様 / 所要時間1時間程度

3

猪狩工務店事務所  
住所：伊奈町小室 2268-145

4

参加費無料

5

ご予約方法

- ・ホームページのご予約フォーム
- ・LINE公式アカウントのトーク
- ・メール
- ・電話

いずれかの方法で  
ご予約ください  
「ご参加人数」  
「土地探しの有無」  
をお知らせください

ホームページ LINE アカウント インスタグラム



OB様のご感想



家ゼミの講師をつとめます猪狩大輔です。  
猪狩工務店のコンセプト“笑って育とう”の通り  
僕自身“たのしいこと”“笑い”が大好きです！  
笑うこと、まわりを笑わせることを大事に生きてます！

家づくりも楽しく、おもしろく、わいわい進めていきます。  
家ゼミは難しい言葉は一切使わないので  
肩の力を抜いて気軽に参加してみてください。



猪狩工務店はコロナ感染防止対策を  
徹底して営業しています



笑って育とう  
猪狩工務店



伊奈町小室 2268-145

0120-56-1207



予約制

# モデルハウスツアー開催

こだわりがたくさん詰まったアメリカンスタイルの平屋です。  
猪狩工務店のお家の性能を実際に体感しませんか？



**開催日**  
3月26日(土)  
10時~13時~

ご予約は  
こちらから



## 猪狩農園アルバム

### 丸太の長椅子作り

猪狩農園の  
様子はこちら♪



伐採した木を乾燥させ、作成した立派な丸太のベンチ！！  
これは伊奈氏屋敷跡に設置されます♪新しく植える桜の木の木枠も  
会長手作り！是非お近くへ行かれた際は探してみてくださいね。



雑貨ショップ Smile

雑貨セールのお知らせ

DAGASHI SHOP

# Smile

## 雑貨 50%OFF

※駄菓子・お菓子はセール対象外

雑貨ショップ Smile の雑貨半額セールを行います。ぜひ遊びに来てね！



俺の洋食 ポナペティピコ

埼玉県さいたま市岩槻区加倉 3-9-10  
TEL:048-756-6695

11:00-14:30/17:00-21:00  
定休日(木)



## 猪狩メンバーの マイブーム GOGO!



### VOL63 黒崎 俊二

こんにちは！大工の黒崎です。  
私は漫画のスパイファミリーに  
ハマっています。知り合いに  
薦められたきっかけで読み始め  
ました。今では娘と一緒に  
盛り上がってます。

今年にアニメ化されるので  
期待しかありません。



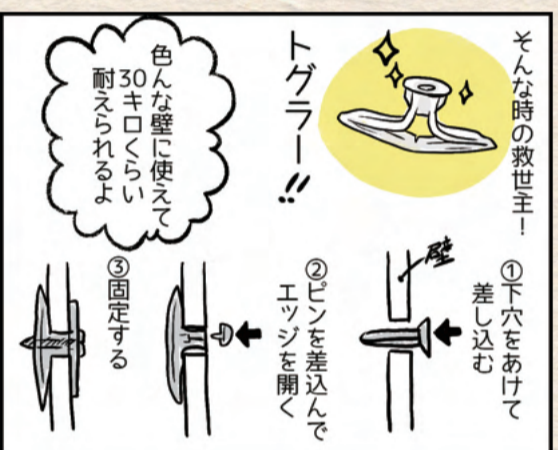
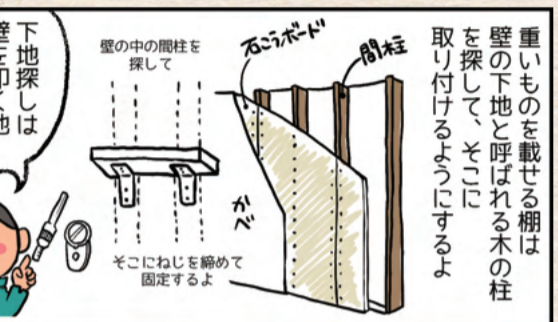

出典：少年ジャンプ公式サイトより



# でいすけ DIY輔

# のDIYコーナー

## 第1回



**感謝**  
イノパのお名前募集の時に頂いた『DIY輔(でいすけ)』というお名前を  
社長がとても気に入り、新しいキャラクターに付けさせていただきました！  
本町のニックネーム・ニャー様 ありがとうございます♪

## Instagram ランキング @igarikoumuten




## レンジで作る！ 豚バラ春きゃべまき

**材料**  
(2人分)  
豚バラ肉 200g  
春キャベツ 中 1/2 個  
塩コショウ / 料理酒 適量



**POINT!**  
おすすめソースは  
にんにく+しょうが+刻み葱  
+砂糖+醤油+ゴマ  
です♪混ぜるだけ!!

- 1 キャベツを千切りにします
- 2 豚バラを伸ばして塩胡椒をかけ、キャベツに巻きつけます
- 3 耐熱容器に並べ料理酒をふりかけ、ラップをしてレンジ 600W 5分 温めます
- 4 肉に火が通っていたら完成！ お好みのソースをかけて召し上がれ☆



2022年3月号

# まちがいさがし

8つのまちがいをさがしてね！答えは来月号♪

2月号の  
こたえ



## ぱれゼント

まちがいを見つけてくれた方に毎月抽選で  
3名様に、駄菓子詰め合わせをプレゼント！

こちらから  
フォローしてね



間違いに丸をつけた写真を撮って、猪狩工務店のインスタのDMで送ってね♪ 月末に  
間違いの答えをインスタで発表するまで受け付けます！当選者には直接DMを送ります♪

※商品の駄菓子を直接駄菓子屋Smileに取りに来られる方に限ります



IGARI

笑って育とう

## 猪狩工務店



🏠伊奈町小室 2268-145

☎0120-56-1207